

# SIMA

salón inmobiliario  
internacional de madrid

**19-22  
ABRIL  
2012**

FERIA DE  
MADRID  
PABELLÓN 5

Pabellón 5 – Feria de Madrid

[www.simaexpo.com](http://www.simaexpo.com)

## MODALIDADES DE PARTICIPACIÓN

Planner  Reed

José Abascal, 45

28003 Madrid

Atención al Expositor: 902 15 19 45

Fax: 91 141 29 78

e-mail: [atencionalexpositor@qplanner.com](mailto:atencionalexpositor@qplanner.com)

## INDICE DE CONTENIDOS

<b>STANDS MODULARES</b> .....	<b>3</b>
MODULAR TIPO 1 (ALUMINIO Y MELAMINA) .....	4
MODULAR TIPO 2 (ALUMINIO Y MELAMINA) .....	6
MODULAR TIPO 3 (MADERA) .....	8
MODULAR TIPO 4 MADERA .....	10
FULL GRAFIC MODULAR.....	12
INFORMACIÓN IMPORTANTE SOBRE LOS STANDS MODULARES .....	13
<b>STANDS DE DISEÑO LIBRE</b> .....	<b>14</b>
STANDS DE DISEÑO LIBRE .....	14
EXTRACTO DE LAS NORMAS GENERALES DE PARTICIPACIÓN REFERIDAS A LOS STANDS DE DISEÑO LIBRE.....	16

## STANDS MODULARES

## Modular TIPO 1 (Aluminio y melamina)

Precio por m<sup>2</sup>: 26 € + IVA (no incluye mobiliario ni almacén)

### Descripción

- Pavimento sin tarima en moqueta ferial ignífuga M-3 color y plástico protector hasta la inauguración del certamen.
- Cerramientos de paredes limítrofes mediante paneles melaminados de 94,5cm x 283,5cm, color plata, y estructura de aluminio anodizado sistema octogonal (bandas y perfiles).
- En el techo, bandas de aluminio como sujeción del stand.
- Frontis realizado con sistema octogonal, incluyendo friso de policarbonato transparente de 193,5 cm. de ancho por 45 cm. de alto y 5 mm. de grosor, para utilizar como soporte de rotulación. Rotulación realizada en letra de palo estándar de 8 cm. de altura (1 rotulo por calle abierta) con nombre del expositor y número de stand.
- Iluminación a razón de 75 w/m<sup>2</sup> mediante focos orientables de 300 w/unidad. Cuadro diferencial eléctrico con base de enchufe simple incorporado.



### Mobiliario opcional

#### Conjunto Mobiliario Básico

- Papelera negra
- Mesa Redonda Cristal
- Mostrador Plata 100 x 50 con puerta y cerradura
- Silla Herencia (3 Uds.)
- Taburete TEO

Precio: 172,51 € + IVA

#### Conjunto Mobiliario Tipo 2

- Mesa redonda cristal
- Mostrador de Carpintería
- Silla Herencia (3)
- Taburete

Precio: 236,80 € + IVA

#### Conjunto Mobiliario Tipo 1

- Mesa Herencia (140x70x70)
- Mostrador de Carpintería
- Silla Herencia (3)
- Taburete

Precio: 250,40 € + IVA

#### Conjunto Mobiliario Tipo 3

- Mostrador Opera Blanco (91x106x46)
- Mesa Barcelona Haya
- Mostrador Vitrina
- Taburete Tao
- Porta folletos Goya

Precio: 376,29 € + IVA

#### Conjunto Mobiliario Tipo 4

- Mesa Copa Blanca
- Silla Mineral (3)
- Mostrador Vitrina
- Taburete Kafka transparente
- Papelera miniatura

Precio: 266,76 € + IVA

### Recomendaciones para la gráfica en las paredes del stand

Le recomendamos producir su gráfica con vinilos impresos en inkjet eligiendo una de las dos opciones siguientes:

- Colocar el vinilo directamente sobre el panel de melamina, lo que implica producir un vinilo de 94,5 cm. de ancho por 283,5 cm. de alto por panel.
- Si desea colocar un vinilo sin interrupciones de las divisiones de paneles, puede hacerlo pegándolo previamente sobre cartón pluma y fijar éste a la estructura del stand.


**IMPORTANTE: Si desea conservar la gráfica de su stand marque la casilla correspondiente en el impreso de contratación de cartelería. (Esto evitará que se destruya durante el desmontaje)**

## Modular TIPO 2 (Aluminio y melamina)

Precio por m<sup>2</sup>: 28 € + IVA

### Descripción

- Suelo en moqueta ferial color y plástico protector hasta la inauguración del certamen
- Cerramientos de paredes limítrofes mediante paneles melaminados de 94,5cm x 283,50 cm, color plata y estructura de aluminio anodizado sistema octogonal (bandas y perfiles)
- En el techo bandas de aluminio como sujeción del stand.
- Realizado con sistema octogonal, friso perimetral mediante panel de 194,5cm x 45cm de altura realizado con melamina de color plata y soporte de rotulación.
- Rotulación en letra de palo Standard de 8cm. de altura (1 rotulo por calle abierta).
- Detalle decorativo de forma cuadrada realizado en melamina y pintado en el mismo color que la moqueta elegida por la organización del certamen.
- Iluminación a razón de 75w/m<sup>2</sup> mediante focos orientables de 300w/unid. Cuadro diferencial eléctrico con base de enchufe simple incorporado.



### Mobiliario opcional

#### Conjunto Mobiliario Básico

- Papelera negra
- Mesa Redonda Cristal
- Mostrador Plata 100 x 50 con puerta y cerradura
- Silla Herencia (3 Uds.)
- Taburete TEO

Precio: 172,51 € + IVA

#### Conjunto Mobiliario Tipo 2

- Mesa redonda cristal
- Mostrador de Carpintería
- Silla Herencia (3)
- Taburete

Precio: 236,80 € + IVA

#### Conjunto Mobiliario Tipo 1

- Mesa Herencia (140x70x70)
- Mostrador de Carpintería
- Silla Herencia (3)
- Taburete

Precio: 250,40 € + IVA

#### Conjunto Mobiliario Tipo 3

- Mostrador Opera Blanco (91x106x46)
- Mesa Barcelona Haya
- Silla Tao (3 unidades)
- Taburete Tao
- Porta folletos Goya

Precio: 376,29 € + IVA

#### Conjunto Mobiliario Tipo 4

- Mesa Copa Blanca
- Silla Mineral (3)
- Mostrador Vitrina
- Taburete Kafka transparente
- Papelera miniatura

Precio: 266,76 € + IVA

### Recomendaciones para la gráfica en las paredes del stand

Le recomendamos producir su gráfica con vinilos impresos en inkjet eligiendo una de las dos opciones siguientes:

- Colocar el vinilo directamente sobre el panel de melamina, lo que implica producir un vinilo de 94,5 cm. de ancho por 283,5 cm. de alto por panel.
- Si desea colocar un vinilo sin interrupciones de las divisiones de paneles, puede hacerlo pegándolo previamente sobre cartón pluma y fijar éste a la estructura del stand.


**IMPORTANTE:** Si desea conservar la gráfica de su stand marque la casilla correspondiente en el impreso de contratación de cartelería. (Esto evitará que se destruya durante el desmontaje).

## Modular TIPO 3 (Madera)

Precio por m<sup>2</sup>: 50 € + IVA

### Descripción

- Pavimento sin tarima con moqueta ferial ignifuga M-3 color en toda la superficie del stand y cubierto de plástico protector hasta la inauguración del certamen.
- Stand realizado con paneles y estructura en madera de aglomerado, de altura máxima 300 cm, terminado en pintura plástica mate (color a elegir por el expositor).
- Rotulación con letra normalizada sobre el frontis de 40 cm vistos, en todas las fachadas abiertas a pasillo, con nombre del expositor y número del stand.
- Acometida y cuadro eléctrico con diferencial magnetotérmico con una base de enchufe simple de 500w, preparado para soportar una potencia de 130w/m<sup>2</sup>. Iluminación con focos halógenos de 300w montados sobre carril a razón de 75w/m<sup>2</sup>.



### Mobiliario opcional

#### Conjunto Mobiliario Básico

- Papelera negra
- Mesa Redonda Cristal
- Mostrador Plata 100 x 50 con puerta y cerradura
- Silla Herencia (3 Uds.)
- Taburete TEO

Precio: 172,51 € + IVA

#### Conjunto Mobiliario Tipo 2

- Mesa redonda cristal
- Mostrador de Carpintería
- Silla Herencia (3)
- Taburete

Precio: 236,80 € + IVA

#### Conjunto Mobiliario Tipo 1

- Mesa Herencia (140x70x70)
- Mostrador de Carpintería
- Silla Herencia (3)
- Taburete

Precio: 250,40 € + IVA

#### Conjunto Mobiliario Tipo 3

- Mostrador Opera Blanco (91x106x46)
- Mesa Barcelona Haya
- Silla Tao (3 unidades)
- Taburete Tao
- Porta folletos Goya

Precio: 376,29 € + IVA

#### Conjunto Mobiliario Tipo 4

- Mesa Copa Blanca
- Silla Mineral (3)
- Mostrador Vitrina
- Taburete Kafka transparente
- Papelera miniatura

Precio: 266,76 € + IVA

### Recomendaciones para la gráfica en las paredes del stand

Le recomendamos producir su gráfica con vinilos impresos en inkjet eligiendo una de las dos opciones siguientes:

- Colocar el vinilo directamente sobre el panel de madera, lo que implica producir un vinilo de 100 cm. de ancho por 300 cm. de alto por panel.
- Colocación de lonas impresas sin juntas directamente sobre los paneles de madera


**IMPORTANTE: Si desea conservar la gráfica de su stand marque la casilla correspondiente en el impreso de contratación de cartelería. (Esto evitará que se destruya durante el desmontaje)**

## Modular TIPO 4 MADERA

Precio por m<sup>2</sup>: 101,50 € + IVA

### Descripción

- Suelo en moqueta ferial (color a elegir) y plástico protector hasta la inauguración del certamen.
- Realizado con paneles y estructura en madera de aglomerado para pintar con pintura plástica mate en color a elegir.
- Friso realizado en el mismo material que el resto del stand y como soporte de rotulación. Rotulación en letra de palo Standard de 8cm. de altura (1 rotulo por calle abierta).
- Iluminación a razón de 75 w/m<sup>2</sup> mediante focos orientables de 300 w/unidad. Cuadro diferencial eléctrico con base de enchufe simple incorporado.



### Mobiliario opcional

#### Conjunto Mobiliario Básico

- Papelera negra
- Mesa Redonda Cristal
- Mostrador Plata 100 x 50 con puerta y cerradura
- Silla Herencia (3 Uds.)
- Taburete TEO

Precio: 172,51 € + IVA

#### Conjunto Mobiliario Tipo 2

- Mesa redonda cristal
- Mostrador de Carpintería
- Silla Herencia (3)
- Taburete

Precio: 236,80 € + IVA

#### Conjunto Mobiliario Tipo 1

- Mesa Herencia (140x70x70)
- Mostrador de Carpintería
- Silla Herencia (3)
- Taburete

Precio: 250,40 € + IVA

#### Conjunto Mobiliario Tipo 3

- Mostrador Opera Blanco (91x106x46)
- Mesa Barcelona Haya
- Silla Tao (3 unidades)
- Taburete Tao
- Porta folletos Goya

Precio: 376,29 € + IVA

#### Conjunto Mobiliario Tipo 4

- Mesa Copa Blanca
- Silla Mineral (3)
- Mostrador Vitrina
- Taburete Kafka transparente
- Papelera miniatura

Precio: 266,76 € + IVA

### Recomendaciones para la gráfica en las paredes del stand

Le recomendamos producir su gráfica con vinilos impresos en inkjet eligiendo una de las dos opciones siguientes:

- Colocar el vinilo directamente sobre el panel de madera, lo que implica producir un vinilo de 100 cm. de ancho por 300 cm. de alto por panel.
- Colocación de lonas impresas sin juntas directamente sobre los paneles de madera

**IMPORTANTE:** Si desea conservar la gráfica de su stand marque la casilla correspondiente en el impreso de contratación de cartelería. (Esto evitará que se destruya durante el desmontaje).

## Full Grafic Modular (a partir de 9 m<sup>2</sup>)

Precio por m<sup>2</sup>: 205 € + IVA

### Descripción

- Stand montado sobre estructura metálica con paredes revestidas con graficas completas a 3 metros de altura sobre lona front-light con impresión digital tensada
- Iluminación general mediante Halogenuros de 300 watts.
- Cuadro diferencial eléctrico con base doble de enchufe.
- Suelo con moqueta ferial (color a elegir)
- Sin almacén.

### Mobiliario opcional

Entre otras opciones, la organización ofrece la posibilidad de contratar el conjunto de mobiliario compuesto por:

- 1 Mostrador (100x110x50) con puerta y cerradura con gráfica en el frente.
- 1 Taburete

Precio: 189 € + IVA

### Mobiliario reunión:

- 1 mesa de reunión blanca y pie cromado
- 3 sillas modernas blancas

Precio: 200 € + IVA



**IMPORTANTE:** Si desea conservar la gráfica de su stand marque la casilla correspondiente en el impreso de contratación de cartelería. (Esto evitará que se destruya durante el desmontaje).

## Información importante sobre los stands modulares

### Contratación de stands modulares

Para contratar cualquiera de los modelos de stands modulares, cumplimente el impreso que podrá encontrar en [www.simaexpo.com](http://www.simaexpo.com) (EXPONER > CARPETA DE SERVICIOS > IMPRESO DE CONTRATACIÓN DE STAND MODULAR) o solicítelo a nuestro Departamento de Atención al Expositor por teléfono (902 151 945) o correo electrónico ([atencionalexpositor@qplanner.com](mailto:atencionalexpositor@qplanner.com)).

### Servicios opcionales

Planner Reed dispone de un amplio catálogo de mobiliario y otros servicios a disposición del expositor. Si desea más información, visite [www.simaexpo.com](http://www.simaexpo.com) (EXPONER > CARPETA DE SERVICIOS > CATÁLOGO DE SERVICIOS OPCIONALES) o póngase en contacto con nuestro Departamento de Atención al Expositor por correo electrónico [atencionalexpositor@qplanner.com](mailto:atencionalexpositor@qplanner.com) o por teléfono (902 151 945).

Si desean decorar el stand con vinilos o si necesitan cualquier aclaración, no duden en ponerse en contacto con el departamento de atención al expositor: [atencionalexpositor@qplanner.com](mailto:atencionalexpositor@qplanner.com)

### Entrega del stand al expositor

Los expositores que hayan contratado un stand modular TIPO 1, 2, ó 3 podrán introducir equipos y materiales a partir de las 10 horas del día 18 de abril.

Los expositores que opten por un stand modular TIPO 4 ó Full Gráfico deberán coordinar la entrega del stand con el proveedor.

### Retirada del material durante el desmontaje

La empresa expositora es responsable de retirar del stand el material propio.

Dicha retirada deberá realizarse el 22 de abril entre las 15:00 horas (cierre de la feria) y las 15:30 horas. El material no retirado en ese periodo puede ser considerado material de deshecho, no teniendo el expositor derecho a su reclamación.

A partir de las 15:30 horas del 22 de abril se procederá al desmontaje del stand.

**IMPORTANTE: Si desea conservar la gráfica de su stand marque la casilla correspondiente en el impreso de contratación de cartelería. (Esto evitará que se destruya durante el desmontaje).**

### Devolución del stand

El stand deberá ser devuelto en el mismo estado en que se recibió, corriendo por cuenta del expositor los posibles desperfectos originados.

## STANDS DE DISEÑO LIBRE

### Stands de DISEÑO LIBRE

#### Normas de montaje y desmontaje de stands de DISEÑO LIBRE

##### Plano acotado

Las empresas que comuniquen a Planner Reed su decisión de participar con un stand de diseño libre, recibirán de la organización un plano acotado del espacio contratado en el que se especifican dimensiones, superficie, ubicación dentro del pabellón, medida y ubicación de columnas si las hubiera y ubicación de las canaletas de servicio más próximas al stand.

##### Normas Generales de Participación

Además del plano acotado, el expositor debe tener en cuenta las Normas Generales de Participación del certamen, en las que, entre otras informaciones, se indican los requisitos que debe cumplir un stand de diseño libre.

En este documento se reproduce un extracto de dichas Normas Generales. La normativa completa se puede consultar y descargar en la página web de la feria [www.simaexpo.com](http://www.simaexpo.com) (EXPONER > CARPETA DE SERVICIOS > NORMAS GENERALES). Es muy conveniente que su proveedor reciba un ejemplar de dicha normativa.

##### Aprobación del diseño del stand

Una vez finalizado el diseño del stand, el expositor debe conseguir de la organización la aprobación de dicho diseño, requisito indispensable para el inicio del montaje.

Para ello, deberá remitir necesariamente al Departamento de Atención al Expositor de SIMA la siguiente documentación:

- Imágenes de planta con cotas (formato jpg o pdf). En todo stand que ocupe una isla deberán indicarse las letras de los pasillos correspondientes con el fin de ubicarlo perfectamente en el pabellón y evitar errores en la marca de las acometidas.
- Imagen del alzado con cotas (formato jpg o pdf).
- Imagen del stand en perspectiva (formato jpg o pdf).
- Memoria con las características técnicas del proyecto.
- Planta con ubicación de acometidas de servicios acotadas.
- Plano con detalles constructivos.

##### Instalaciones de estructuras colgantes en pabellones

Las empresas expositoras que deseen instalar estructuras colgantes en pabellones deberán ajustarse a los procedimientos y normativa establecidos por Feria de Madrid. Le recordamos que este tipo de

elementos constructivos requieren una aprobación especial por parte del recinto ferial y están sometidos a una inspección específica. Consulte los documentos MANUAL PARA COLGAR ESTRUCTURAS EN PABELLONES y NORMATIVA PARA COLGAR ESTRUCTURAS EN PABELLONES que se encuentran a disposición de los expositores en [www.simaexpo.com](http://www.simaexpo.com) (EXPONER > CARPETA DE SERVICIOS).

La tarifa para la realización de la inspección es de 61,80€ + IVA por punto de anclaje, que serán facturados por Ifema directamente a la empresa montadora.

Es muy importante que la empresa expositora facilite al Departamento de Atención al Expositor los datos de la empresa montadora (nombre, teléfono, persona de contacto) a [atencionalexpositor@gplanner.com](mailto:atencionalexpositor@gplanner.com) o al teléfono 902 15 19 45, rellenando el impreso correspondiente.

### Servicios opcionales

SIMA 2012 dispone de un amplio catálogo de mobiliario y otros servicios a disposición del expositor. Si desea más información, visite [www.simaexpo.com](http://www.simaexpo.com) (EXPONER > CARPETA DE SERVICIOS > CATÁLOGO DE SERVICIOS OPCIONALES) o póngase en contacto con nuestro Departamento de Atención al Expositor por correo electrónico ([atencionalexpositor@gplanner.com](mailto:atencionalexpositor@gplanner.com)) o por teléfono (902 151 945).

## Extracto de las normas generales de participación referidas a los stands de diseño libre

Es imprescindible que el expositor traslade a las empresas contratadas, subcontratadas o colaboradores las presentes normas, así como también las NORMAS GENERALES DE PARTICIPACIÓN que están disponibles en [www.simaexpo.com](http://www.simaexpo.com) (EXPONER > CARPETA DE SERVICIOS > NORMAS GENERALES DE PARTICIPACIÓN).

### Normas de Montaje

- Todas las empresas que optan por un stand de diseño libre están obligadas a realizar un montaje de su stand que incluya como mínimo los siguientes elementos:
  - Rótulo que identifique a la empresa expositora
  - Numeración del stand de forma visible en cualquiera de las zonas que den al pasillo lindante
  - Paredes medianeras con las paredes del pabellón o con otros stands. Dichas paredes medianeras deben tener una altura mínima de 3 metros.
  - Los stands construidos sobre tarima o plataforma, siempre que ésta tenga una altura superior a 19 mm., deberán contar con al menos una rampa de acceso para minusválidos de 1 m. de ancho como mínimo.
- Las paredes de separación con los stands colindantes deben ser autoportantes, y no podrán fijarse ni tener ningún punto de apoyo en los stands vecinos. Las caras posteriores de estos muros que superen la altura de los stands vecinos deberán tener un acabado neutro, que no perjudique a los stands adyacentes, y con una calidad semejante al interior del stand.
- No está permitida la colocación de cables, logotipos u otro tipo de rotulación en las partes posteriores de tabiques laterales o traseros.
- El departamento técnico de la organización de la feria tiene la facultad de pedir que se refuerce la estructura de las paredes medianeras con otros stands si considera que la solución adoptada no es la apropiada.
- La altura máxima permitida en paredes y cualquier otro elemento del stand será de 5 metros.
- Se permite elevar a 7 metros la parte superior de las estructuras de sostén de los equipos de iluminación (trust).
- Una pared ciega a pasillo puede tener una longitud máxima de 2 metros lineales.
- Un stand podrá tener paredes con longitud superior a 2 metros lineales si el expositor adopta la solución de retranquear dichas paredes 1 metro.

Los stands con más de una pared ciega a pasillo deberán respetar una separación mínima de 1,5 metros lineales entre paredes.

### Actividades no permitidas

- Fijar elementos del stand al suelo, paredes y columnas de la feria.
- Sobrepasar el perímetro adjudicado a ras de suelo o en altura.
- Proyectar cualquier tipo de imagen o haz de luz fuera del espacio adjudicado.
- Unir dos stands de un mismo expositor ubicados en distintas islas con tarima, pasarelas, techos o gráficas.
- Pulverizar pinturas celulósicas en el interior del Parque Ferial sobre cualquier clase de objeto. No está permitido el depósito o exposición de materias peligrosas, inflamables, explosivas e insalubres, que desprendan olores desagradables y que puedan ocasionar molestias a otros expositores o al público visitante.
- Afectar las instalaciones, no permitiéndose pintar, clavar, pegar, fijar tacos o hacer rozas de ninguna clase. Salvo autorización expresa y escrita de la Organización, no se podrá fijar o colgar materiales en ningún elemento estructural. No se permitirá perforar los pavimentos ni fijar en ellos moquetas o elementos de construcción con cola de contacto o similares, debiendo fijarse con cinta adhesiva de doble cara, o bien en tarimas o cualquier otro medio independiente del pavimento.
- Circular con cualquier tipo de vehículos una vez inaugurado el certamen. No se permite la presencia de animales vivos en los stands salvo que el Organizador lo autorice expresamente, de acuerdo con la legalidad vigente.
- Utilizar globos inflados con gases ligeros como elemento decorativo de stands, así como su entrega a visitantes. Su utilización estará permitida, previa consulta con la Organización, cuando los mismos estén anclados a un elemento estructural del stand o se rellenen con gases pesados inofensivos que impidan su ascensión.

### Stands de dos plantas

- El Organizador podrá autorizar el montaje de stands de dos plantas con las características que en su momento se determinen. El proyecto deberá cumplir íntegramente lo establecido para los stands de diseño libre y deberá ir acompañado de planos detallados firmados por un técnico superior competente y visado por el Colegio de Arquitectos de Madrid (certificado de proyecto y certificado de dirección de obra con original y una copia). El Organizador deberá entregar una copia de los certificados a la Dirección de Servicios FERIALES de IFEMA.

### Utilización de vehículos como stands

- Todas las empresas que utilicen un vehículo con motor de combustión como stand, para la exposición de sus productos, deberán tener los depósitos cargados con el combustible mínimo imprescindible para poder acceder al espacio adjudicado y poder abandonarlo a la finalización del Certamen.
- El responsable del vehículo estará obligado a presentar el original de la ficha técnica del vehículo y de la última ITV efectuada.